



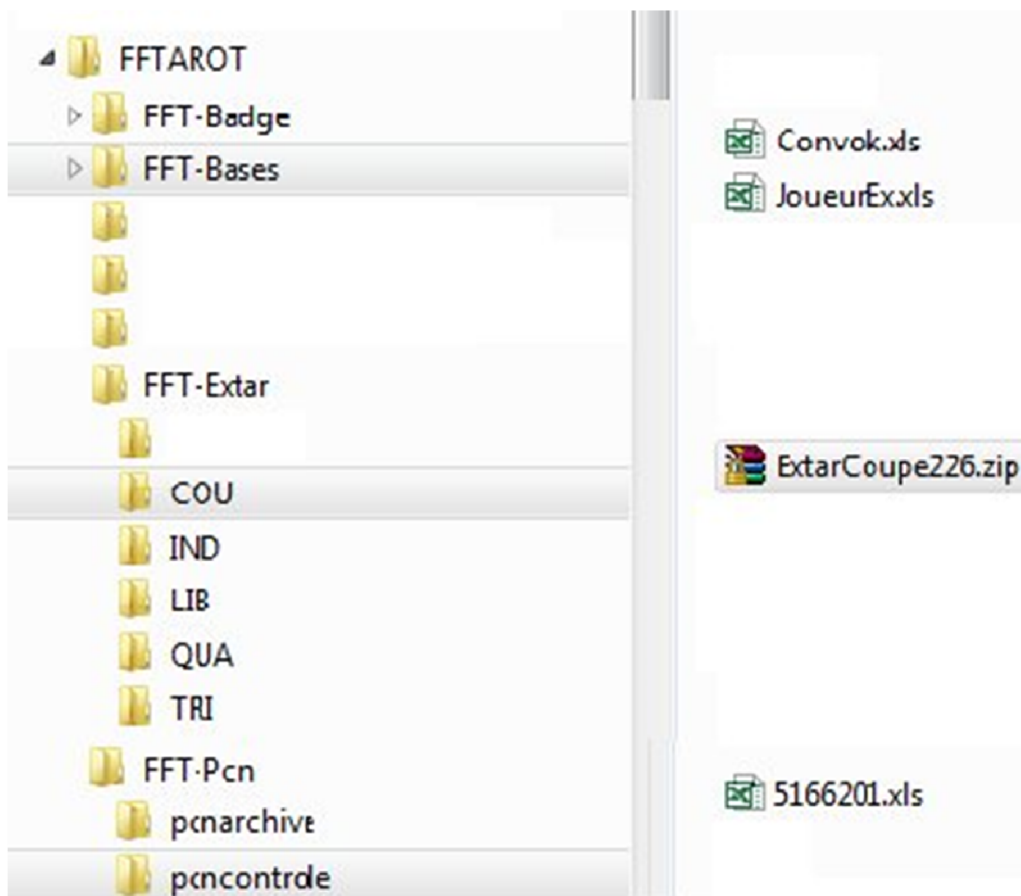
# COUPE DE FRANCE

Laissez dérouler le diaporama ! Lorsqu'il apparaît un petit cœur, c'est qu'il faut cliquer pour accéder à la suite après avoir lu.





# Arborescence



Si vous en êtes à gérer des matchs de coupe de France, vous connaissez donc tous les dossiers et fichiers utiles pour gérer ce genre de compétition.

L'idée est de vous faciliter au maximum la tâche en évitant des saisies multiples, toujours sources d'erreurs.

3 dossiers indispensables :

FFT-Bases

FFT-Extar\COU

FFT-Pcn\pcncontrole



Proposition de nom de sauvegarde



Bonjour madame, Pour ne pas écraser le programme source, il faut sauvegarder avec un nom différent

Précisez la zone de compétition, puis indiquez le numéro de comité ou celui à 6 chiffres de votre club ?

Cet intitulé est celui que l'on retrouve sur les feuilles de route ! Soyez clairs !!!

Année de la finale nationale 2018 : Chalon/saône



Compétition

Régularité

Coupe de France année impaire

Coupe de France année paire **62**

**8111** Ile de France

Intitulé de tournoi :

Coupe de France Ile de France 04 07 2017

Proposition de Nom du fichier :

20170704 Championnat 62



(Le nombre à droite indique l'heure de création, pour différencier plusieurs tournois le même jour, Vous pouvez modifier)

Référence du tableau de pcn :

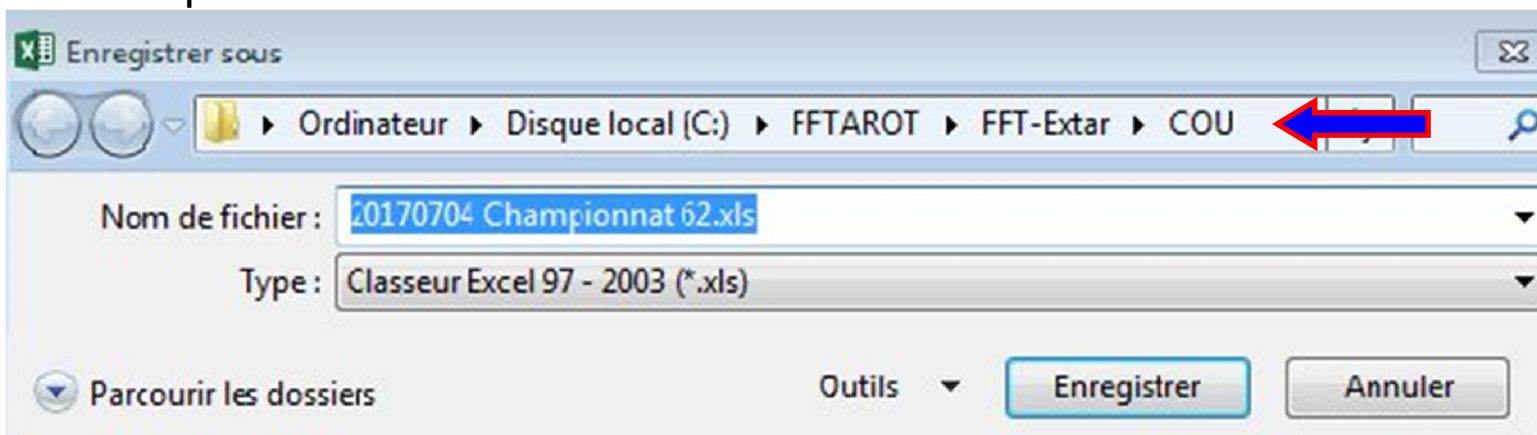
**5116201**

Ok

Non, je veux me fatiguer pour rien.

# Sauvegarde automatique ... ou pas.

Extar vous propose de sauvegarder sous un nom clair, reconnaissable et placé dans le bon dossier. Vous pouvez donner le nom que vous souhaitez, mais l'utilisation de la date inversée en tête vous permet d'obtenir vos fichiers classés par date croissante !



# Entrée des caractéristiques

Extor Coupe 2017

Intitulé du tournoi : 07 2017

Arbitre : 5116201

1

2

3

actif

4

5

CopyrightDe  
cliquez pour

Caractéristiques

**Nombre de matches gérés sur ce poste :**  
5

**Nombre d'étuis joués par quart-temps :**  
6

**Est-ce un championnat ?**  
 NON  OUI

**Attribution de PP aux vainqueurs :**  
 NON  OUI 2 PP

04/07/2017

36,00

047  
1

Validation des caractéristiques

Codification Pcn

Tour

Codification Pcn	Tour
5116201	1

04/07/2017

Caractéristiques

Importer tour précédent

Exporter tour suivant

Export des pcn


Bordereau qualifiés

Convocations CF

Valider

Vérifier les conditions d'attribution



Coupe de France Ile de France 04 07 2017 : Match 1					1		
DATE : 04/07/2017		EQUIPE A			EQUIPE B		
ARBITRE : 1		Licence	NOM Prénom	BONUS	Licence	NOM Prénom	BONUS
		1		9			9
		2		9			9
		3		9			9
		4		9			9
		5		9			9
		6		9			9
BONUS		36			36		
QUART TEMPS N°1							
QUART TEMPS N°2							
QUART TEMPS N°3							
QUART TEMPS N°4							
TOTAL :		36,000			36,000		

Retour aux menus

Importer équipes

Equipe A    Equipe B

efface A    efface B

Entrer les scores

Match précédent

Match suivant

Imprimer

Editer la fiche de résultat

Exporter le vainqueur

Normalement, là, vous connaissez déjà. Il suffit de cliquer sur une case bleue, ou sur le bouton de l'équipe pour la saisir. La petite nouveauté est que vous pouvez effacer une équipe si vous vous êtes trompé. La grande nouveauté, c'est qu'à la fin du match, vous pouvez exporter le vainqueur.

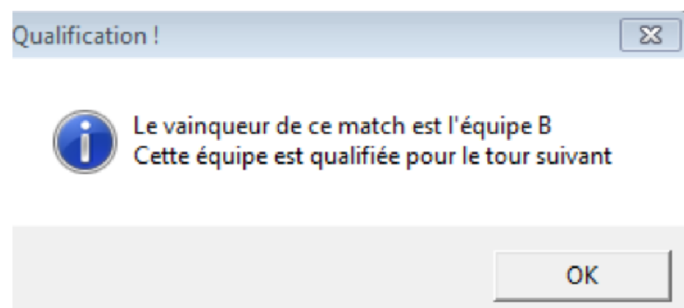
Vous pouvez déjà vous douter de l'utilité du bouton importer équipes ... mais on en reparlera plus tard.



# Bordereaux Pcn et Qualifiés

Pour cela, il faut que vous ayez bien pris soin d'exporter le vainqueur de chaque match. Revenons donc un instant sur l'appui de ce bouton

**Exporter le vainqueur**



Pour ce bouton, c'est comme d'habitude sauf qu'on vous demande de confirmer les participations. Tout est dit dans la boîte de dialogue, les vainqueurs sont exportés dans



Attention, le fichier de pcn est exporté dans le sous-dossier « pcncontrde »




# Bordereaux Pcn et Qualifiés

**Export des pcn**

**Bordereau qualifiés**

**Convocations CF**



Comme nous sommes prudents, il vaut mieux demander que cela a été fait 😊

Bordereau des qualifiés - limité à 5

?

Avez-vous bien exporté le vainqueur de chaque match ?

Oui Non



CHAMPIONNAT DE FRANCE						
Coupe de France 2016 - Boulogne sur Mer						
Code :	1116201					
<b>QUALIFIÉS</b>						
1	1001029	RABINOVITCH Joël	1001079	PEREZ Adrien	1001134	CARMAGNAT Michaël
	1001360	DONZEAU Philippe				
2	1001030	CURTIL Jean-Claude	1002241	LIGIER Pascal	1007560	GAILLARDET Sullivan
	1002985	BECAM Thierry	1001781	PEQUIGNOT Jérôme	1005685	CARMAGNAT Raphaël

Retour menu

Imprimer

Exporter

Convocations

Là, c'est direct, même si dans ce cas, cela ne présente aucun intérêt puisque la compétition n'est pas terminée. Pour une compétition en comité ou en zone, c'est plus intéressant puisque vous envoyez le bordereau sous forme numérique.

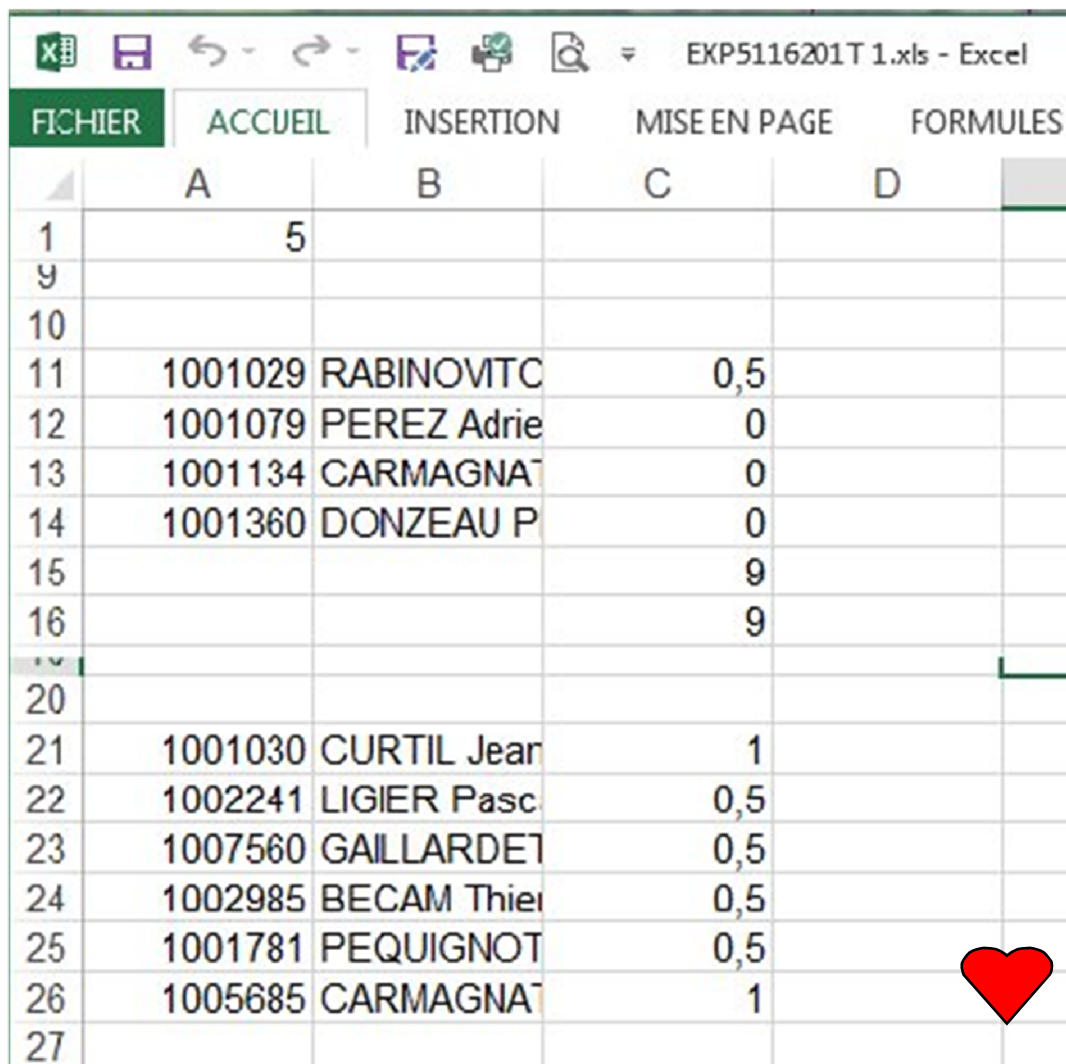
ATTENTION ! Le cas des remplaçants n'est pas encore traité dans cette version. ( je garde un peu de travail pour les longues soirées d'hiver )



# Bon, et si on enchaîne les séances ?

Et bien justement, c'est là que l'on voulait arriver ... ne pas ressaisir !

Donc en fin de séance, on revient dans le menu et on exporte les vainqueurs.



	A	B	C	D
1	5			
9				
10				
11	1001029	RABINOVITC	0,5	
12	1001079	PEREZ Adrie	0	
13	1001134	CARMAGNA	0	
14	1001360	DONZEAU P	0	
15			9	
16			9	
20				
21	1001030	CURTIL Jean	1	
22	1002241	LIGIER Pasc	0,5	
23	1007560	GAILLARDET	0,5	
24	1002985	BECAM Thier	0,5	
25	1001781	PEQUIGNOT	0,5	
26	1005685	CARMAGNA	1	
27				

Si on regarde ce qu'il y a dans ce fichier, c'est simple. Les équipes se présentent dans les colonnes A, B et C toutes les 10 lignes en commençant à la 11.

Lorsque vous allez les ré-importer pour le tour suivant, les joueurs placés à partir de la ligne 11 vont de retrouver équipe A du premier match " et " vont rencontrer ceux placés en 21.

Les 31 ... rencontrent 41 ... etc.

Conclusion : il faut saisir les joueurs dans l'ordre des matchs et faire le tableau complet ! ... ou bien, il faudra les replacer avant importation.

# Et donc le tour suivant ?

FACILE ! On ouvre un nouveau fichier, on donne les caractéristiques, (ce qui développe toutes les feuilles de match utiles) puis on importe les données avec le bouton « Importer tour précédent ».

ATTENTION ! Ce n'est pas fini, il faut maintenant aller dans chacun des matchs et cliquer sur « Importer équipes »